



Regione Toscana



Con gli auspici di UN World Assessment Programme (WWAP) Unesco



VIII Tavolo Nazionale dei Contratti di Fiume

Contratti di Fiume in Italia: il "Cambiamento è in Atto"

Firenze 9 Dicembre 2013.

Massimo Bastiani

Coordinatore Scientifico Tavolo Nazionale dei Contratti di Fiume

Contratti di Fiume in Italia: il "Cambiamento è in Atto"



“La grande alluvione”

Firenze 4 novembre 1966

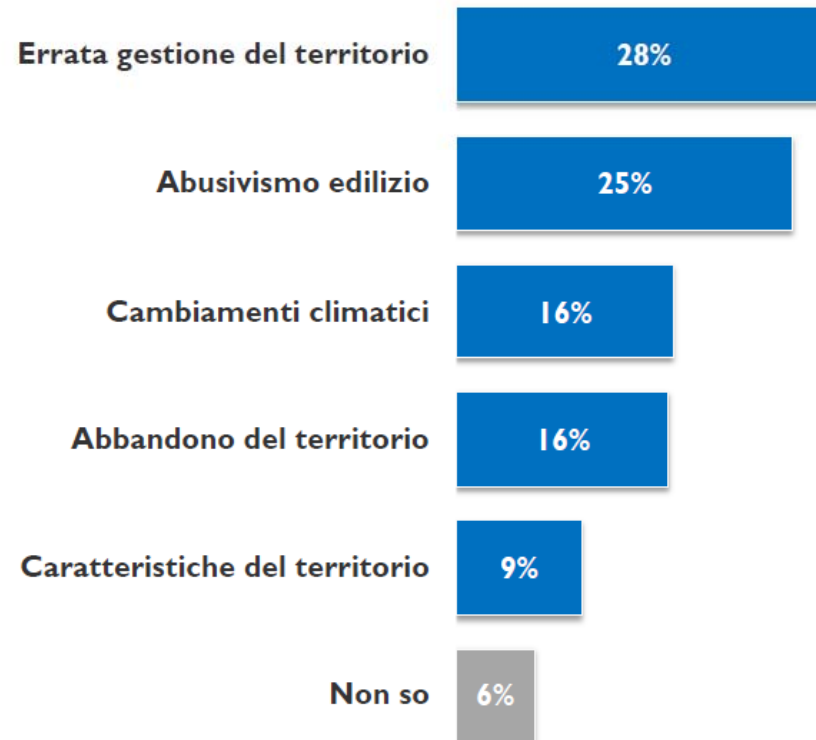
Contratti di Fiume in Italia: il "Cambiamento è in Atto"

Motivi del verificarsi di frane e alluvioni

- Totale Italia

D. 5

« Secondo lei, quale tra i seguenti fattori influisce maggiormente nel verificarsi di frane ed alluvioni »



Base: totale intervistati (n=3.126)

Contratti di Fiume in Italia: il "Cambiamento è in Atto"

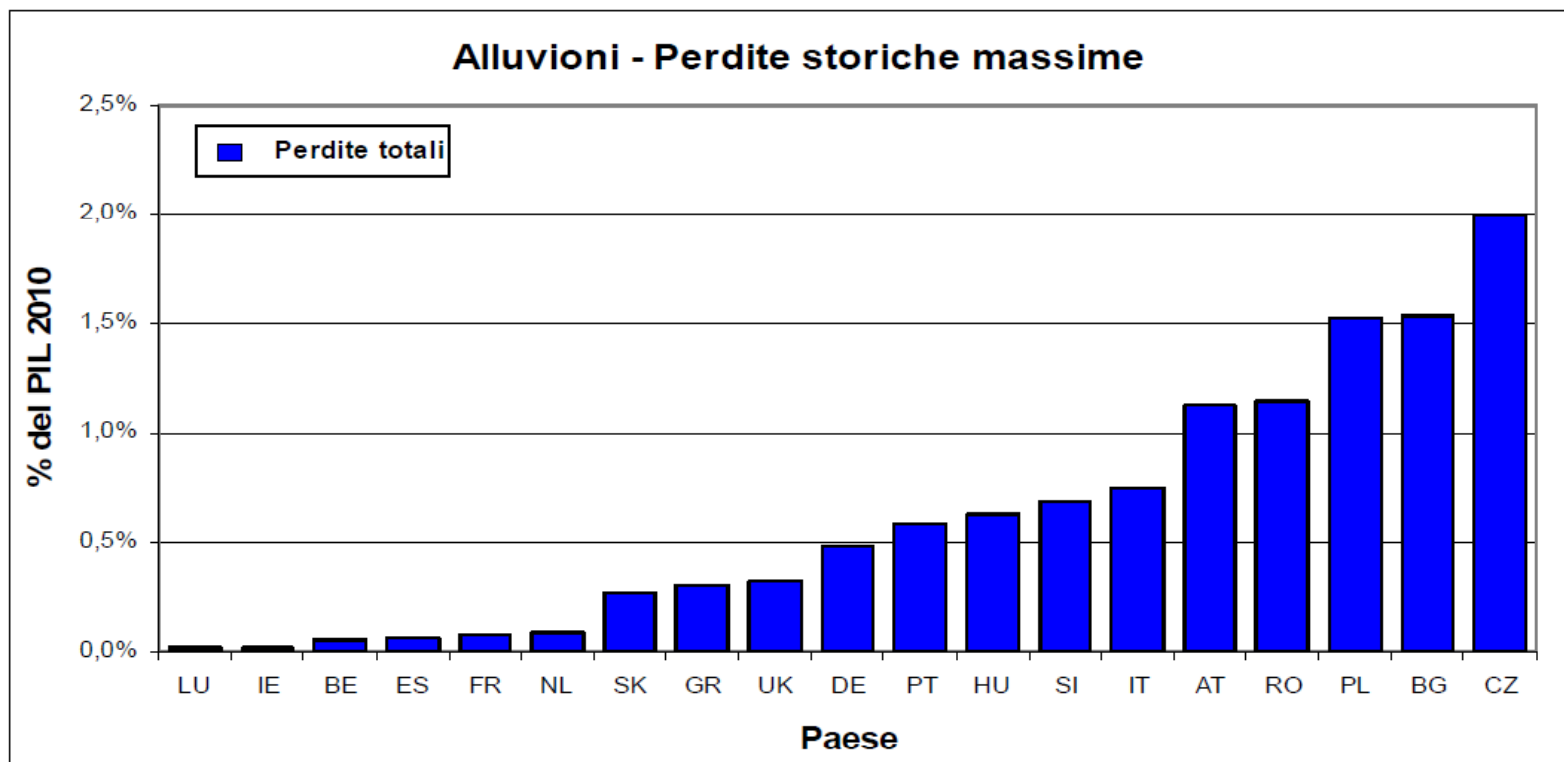


Genova
8 ottobre 1970



Genova
4 novembre 2011

Contratti di Fiume in Italia: il "Cambiamento è in Atto"



Fonte: Centro comune di ricerca, Commissione europea (2012), *Natural Catastrophes: Risk relevance and Insurance Coverage in the EU*, in base ai dati disponibili⁴.

Contratti di Fiume in Italia: il "Cambiamento è in Atto"



Cinque Terre
Ottobre 2011

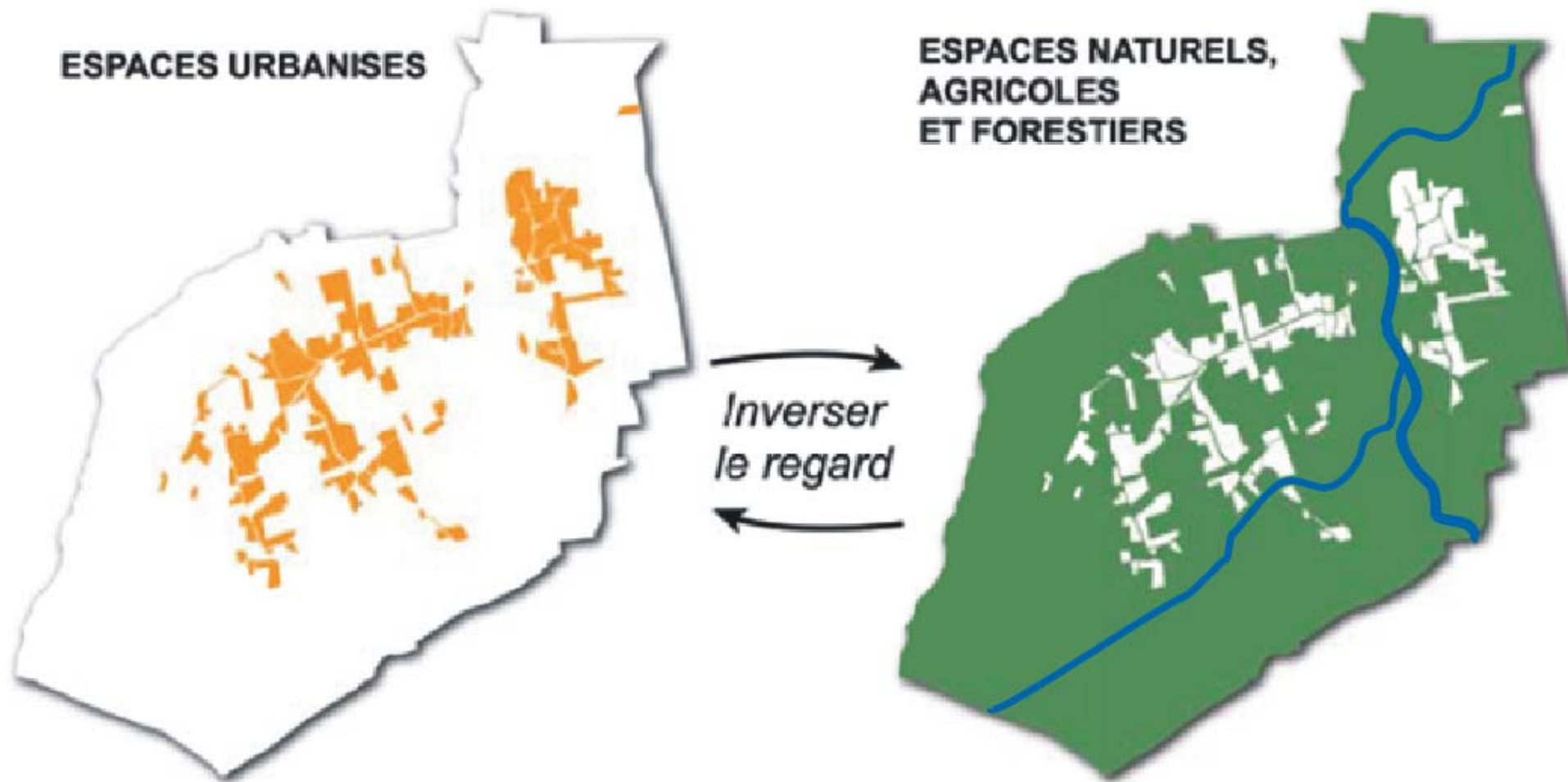
Contratti di Fiume in Italia: il "Cambiamento è in Atto"



Veneto

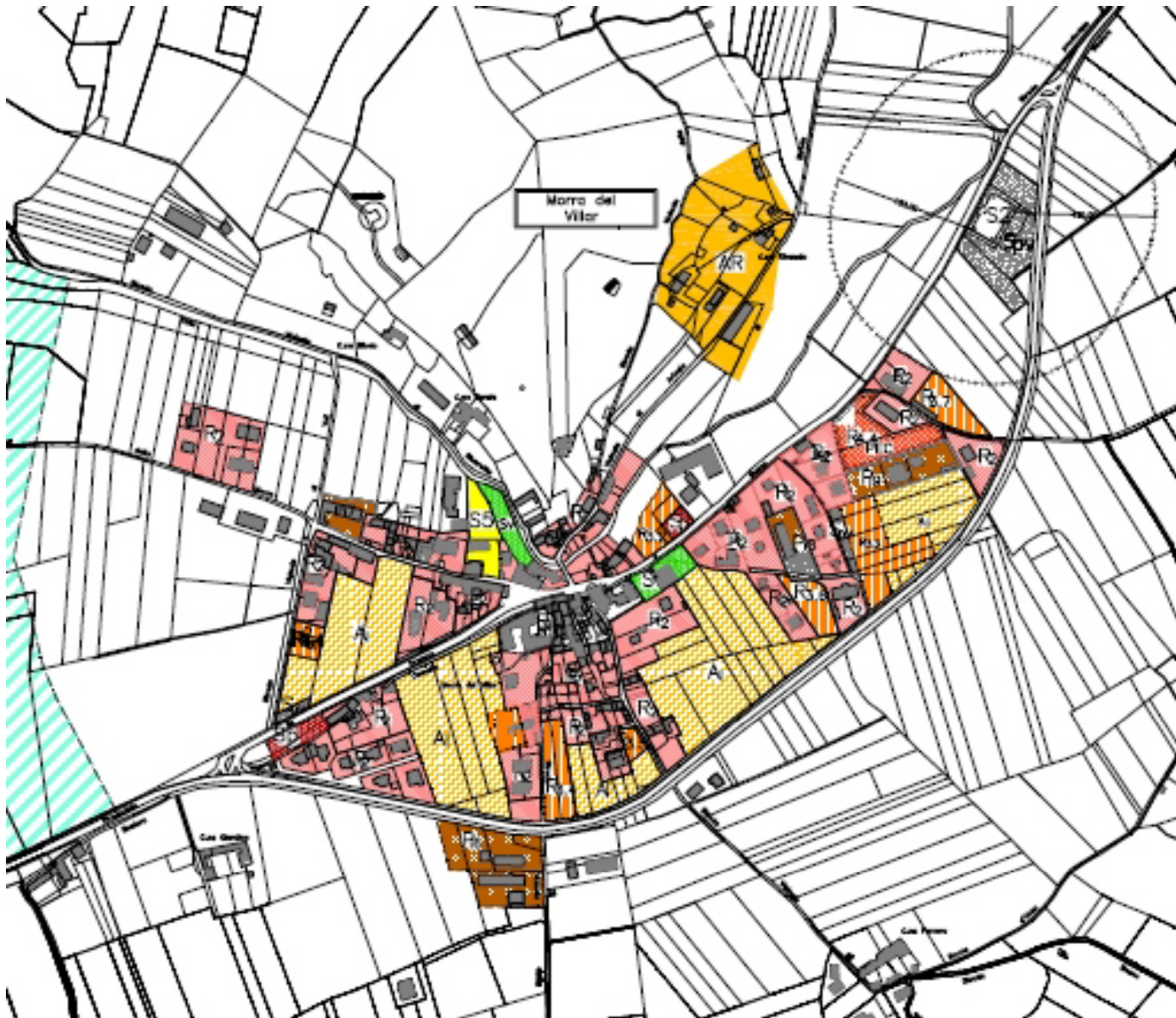
Novembre 2010

Contratti di Fiume e di Lago



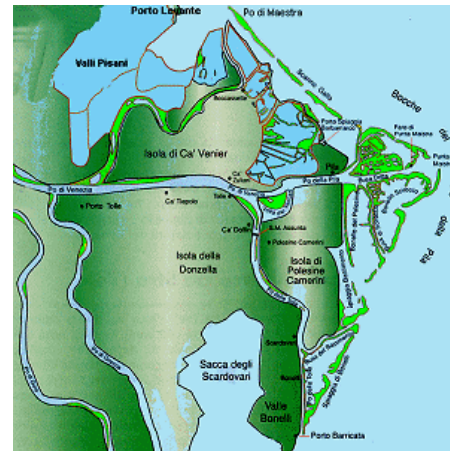
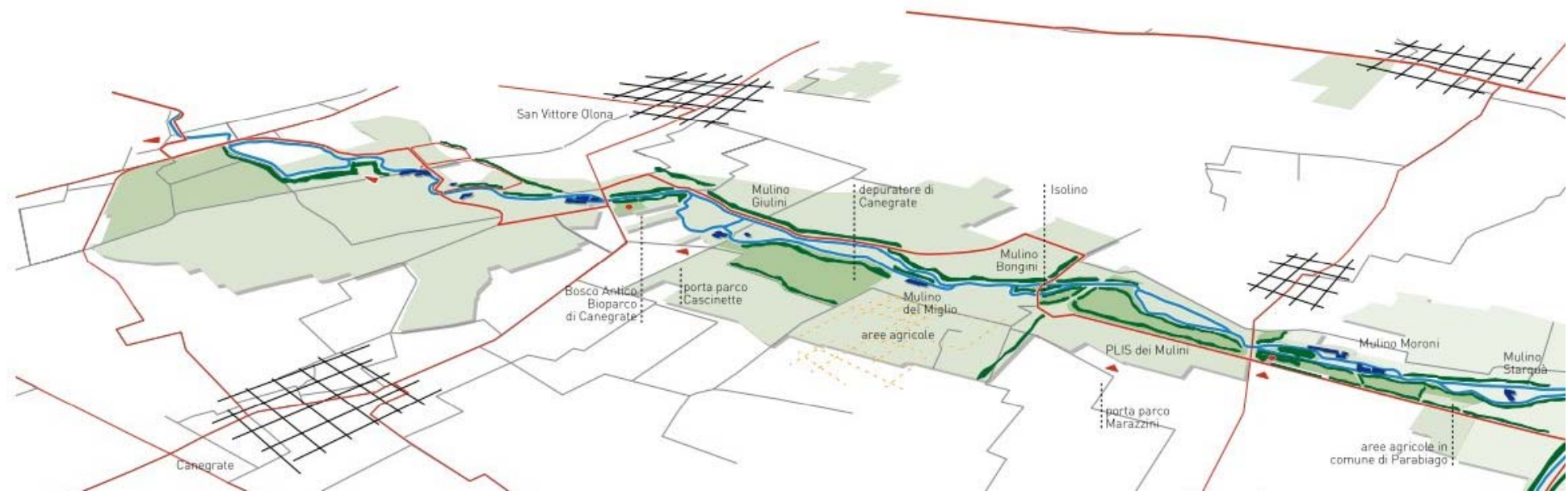
Riportare al centro le trame verdi e blu del territorio

Contratti di Fiume e di Lago



La pianificazione urbanistica dello zoning delle aree bianche e delle aree agricole indistinte

Contratti di Fiume in Italia: il "Cambiamento è in Atto"



Contratti di Fiume, di Lago, di foce, di falda..di costa!

Contratti di Fiume in Italia: il "Cambiamento è in Atto"



Riportare al centro le trame verdi e blu del territorio

Contratti di Fiume in Italia: il "Cambiamento è in Atto"

5.

RURAL



PERIURBAIN



URBAIN



Contratti di Fiume in Italia: il "Cambiamento è in Atto"

Target del 31 ottobre 2013 per i fondi comunitari 2007-2013

(Spesa totale inclusiva del cofinanziamento nazionale in mln euro e valori %)

		Target		Risultato	
		Mln euro	% (1)	Mln euro	% (2)
Convergenza					
FESR	POIN	808,8	46,1	626,9	35,7
	PON	3.562,2	45,4	3.862,2	49,2
	POR	4.979,7	30,8	5.944,1	36,7
	Totale	9.350,7	36,3	10.433,2	40,5
FSE	PON	1.004,6	52,5	1.155,1	60,4
	POR	2.387,2	48,7	2.466,2	50,3
	Totale	3.391,8	49,8	3.621,3	53,1
Totale		12.856,0	39,4	14.054,5	43,1
Competitività					
FESR	POR	3.987,4	52,6	4.028,2	53,1
	Totale	3.987,4	52,6	4.028,2	53,1
FSE	PON	40,3	56,0	45,1	62,6
	POR	4.079,7	54,5	4.565,2	61,0
	Totale	4.120,1	54,5	4.610,3	61,0
Totale		8.122,2	53,7	8.649,7	57,1
Italia		20.850,0	43,5	22.693,0	47,5

(1) Valore di spesa da certificare espresso in rapporto percentuale rispetto alla dotazione attuale.

Contratti di Fiume in Italia: il "Cambiamento è in Atto"



I° Tavolo Nazionale dei Contratti di Fiume Umbertide (PG) 2008



II° e III° Tavolo Nazionale dei Contratti di Fiume Rimini 2008 e Arezzo 2009

Contratti di Fiume in Italia: il "Cambiamento è in Atto"



IV° e V° Tavolo Nazionale dei Contratti di Fiume Roma 2009 e Milano 2010



VI° e VII° Tavolo Nazionale dei Contratti di Fiume Torino 2010 e Bologna 2012

VIII Tavolo Nazionale dei Contratti di Fiume



**CONTRATTI DI FIUME: IL
CAMBIAMENTO È IN ATTO**

MASSIMO BASTIANI
M.BASTIANI@ECOAZIONI.IT

**TWITTER:
@CONTRATTIFIUME**

**SITO WEB – TAVOLO
NAZIONALE CONTRATTI DI
FIUME:
HTTP://NUKE.A21FIUMI.EU**



MINISTERO DELL'AMBIENTE
E DELLA TUTELA DEL TERRITORIO E DEL MARE



Regione Toscana



PROVINCIA
DI FIRENZE

A21 ITALY



AGENDE 21 LOCALI ITALIANE



United Nations
Educational, Scientific and
Cultural Organization